

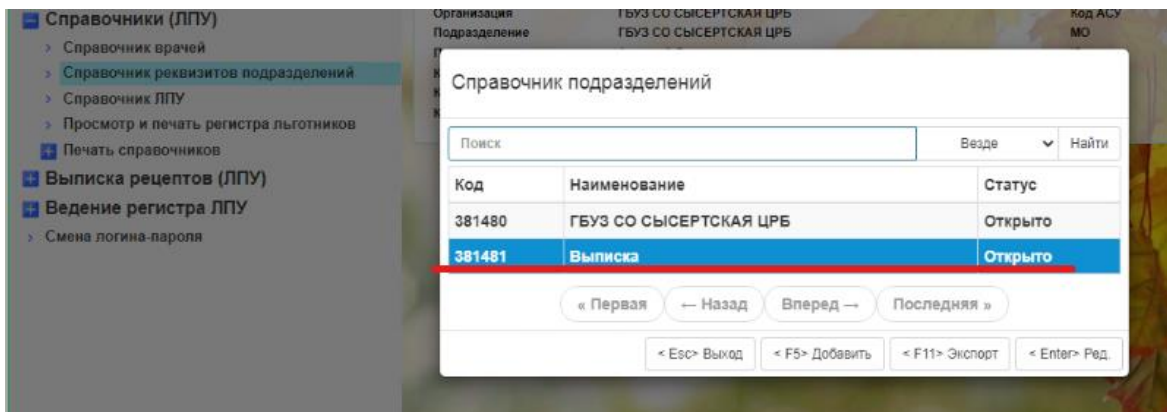
Для корректной передачи рецептов в виде структурированного электронного медицинского документа (СЭМД) в реестр электронных медицинских документов (РЭМД) необходимо выполнить следующие подготовительные мероприятия:

1. Проверить что медицинская организация (МО) занесена в Федеральный реестр медицинских организации (ФРМО), если нет, то завести данные по МО.

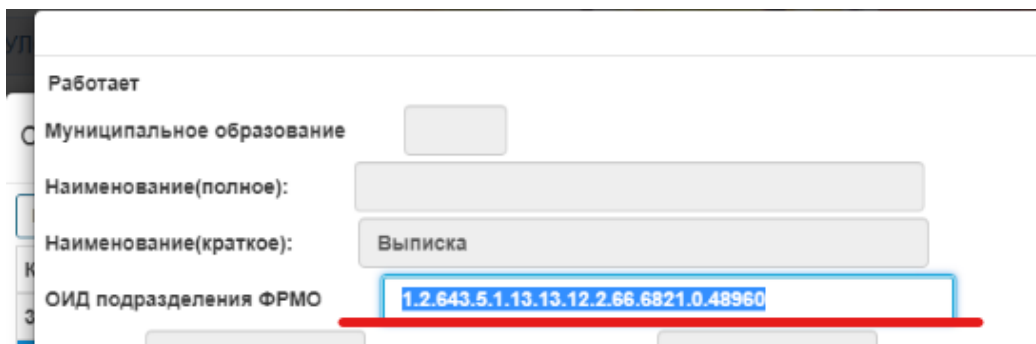
После внесения сообщить OID организации, присвоенный в ФРМО по эл.почте aleksey.frolov@egov66.ru

2. Проверить что все отделения выписки из АСУЛОНа внесены в ФРМО с привязкой к МО, если нет, завести.

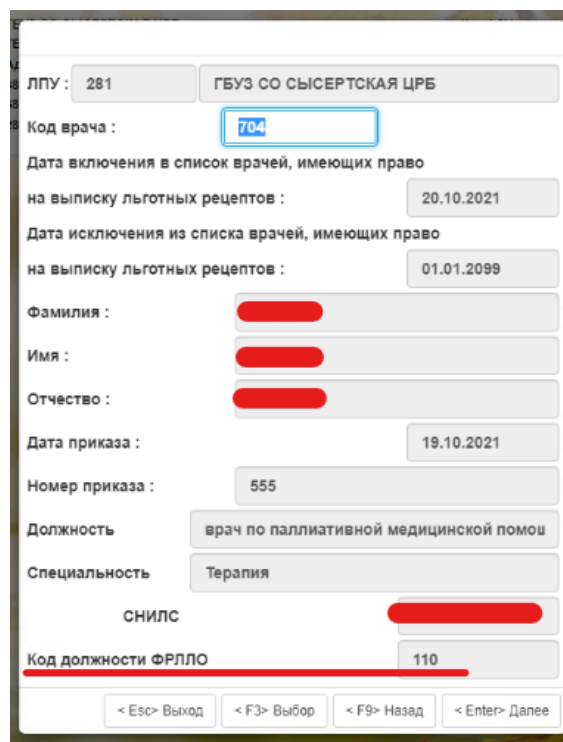
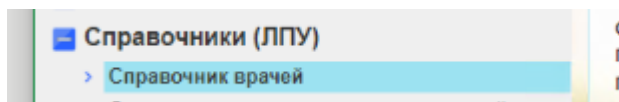
После заведения отделений выписки в ФРМО, указать присвоенные им OID в меню СПРАВОЧНИКИ (ЛПУ) — СПРАВОЧНИК РЕКВИЗИТОВ ПОДРАЗДЕЛЕНИЙ для каждого отделения выписки, кроме самой МО (первая строка):



3.

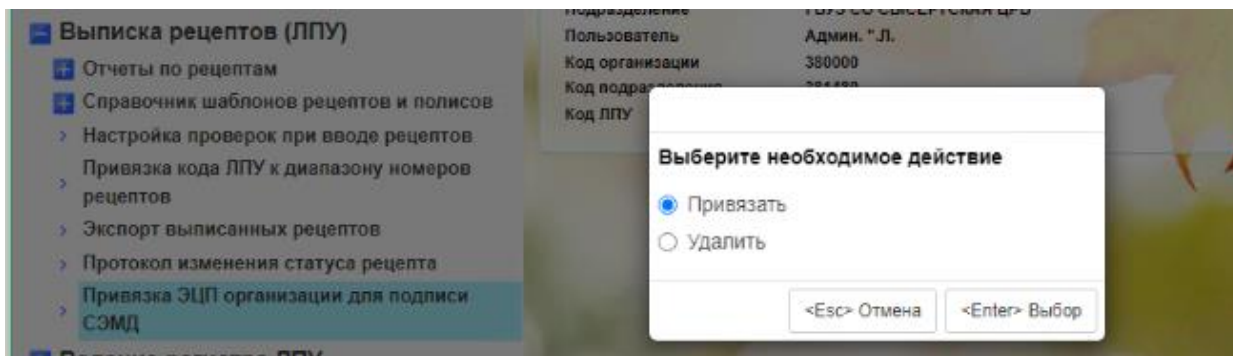


Проверить что врачи, выписывающие льготные рецепты, заведены в Федеральный реестр медицинских работников (ФРМР) и в АСУЛОНе у них соответствуют ФИО, СНИЛС и код должности ФРЛЛО.

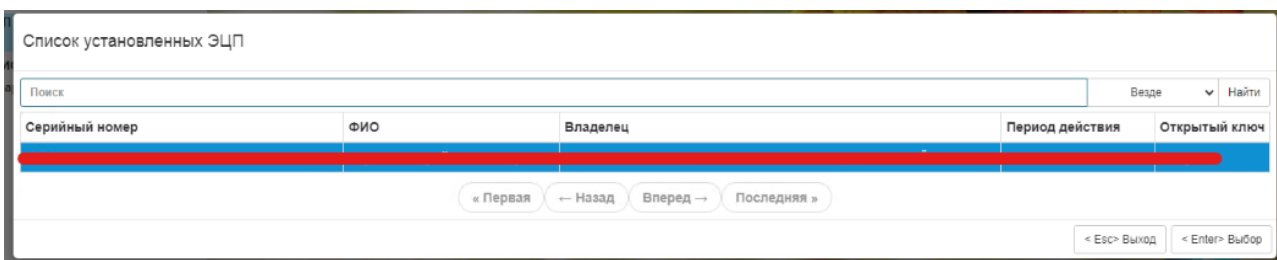


4. При вводе рецепта, он должен подписываться **ОБЯЗАТЕЛЬНО** УКЭП врача, указанного в рецепте и **ОБЯЗАТЕЛЬНО** УКЭП организации (гл.врача) с ОГРН.

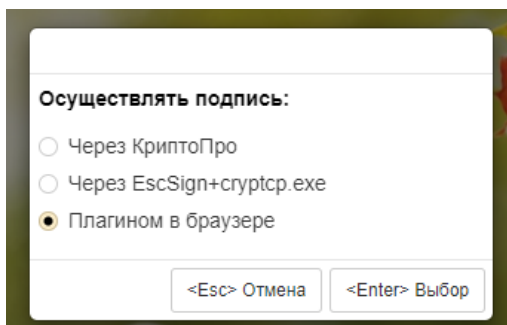
5. Для подписи СЭМДов УКЭП организации, необходимо сделать привязку УКЭП организации к подписи СЭМДов. Привязка делается на уровне ЛПУ!



После выбора «Привязать» откроется список установленных на компьютере УКЭП. Выбрать нужную (**УКЭП организации**), нажать ENTER



Выбрать способ подписания «Плагином в браузере»

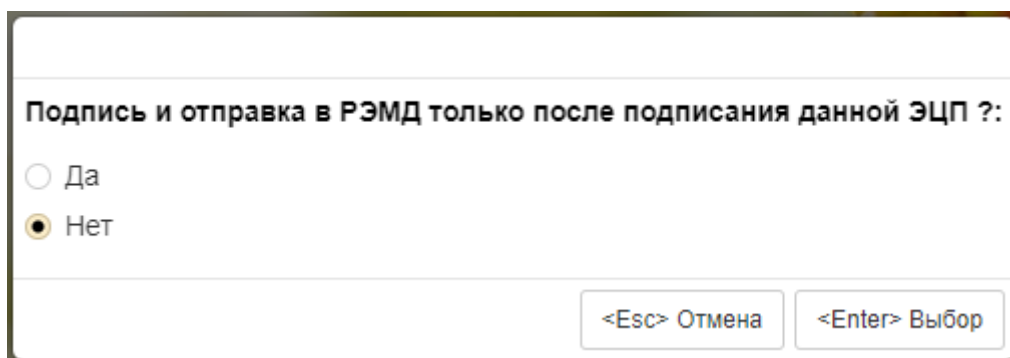


Далее два варианта подписи УКЭП организации.

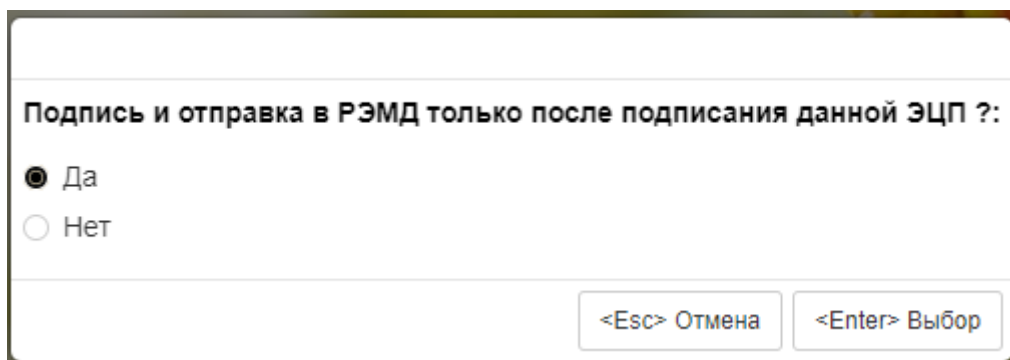
В зависимости от выбранного в МО варианта подписания СЭМДов УКЭП организации выбрать соответствующее значение в следующей форме

5.1 Подписание на каждом рабочем месте сразу после оформления рецепта. Подписание происходит автоматически в фоновом режиме.

Для этого УКЭП организации должна быть установлена на каждом рабочем месте!



5.2 Подписание на одном рабочем месте, на котором установлена УКЭП организации. В этом случае ответственный сотрудник подписывает все СЭМДы за выбранный период времени.

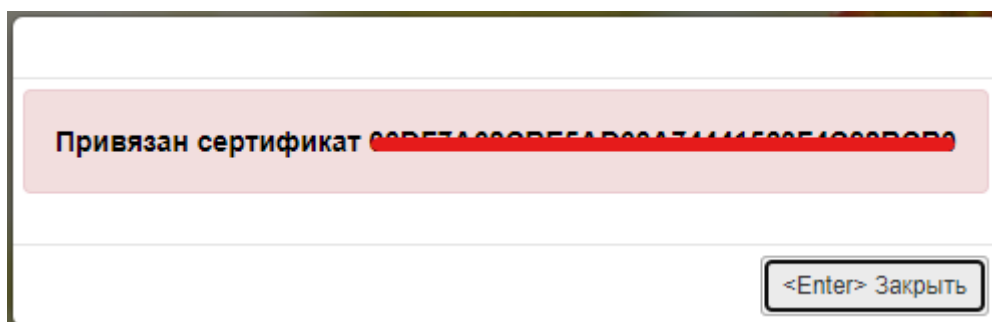


Подпись и отправка в РЭМД только после подписания данной ЭЦП ?:

Да
 Нет

<Esc> Отмена <Enter> Выбор

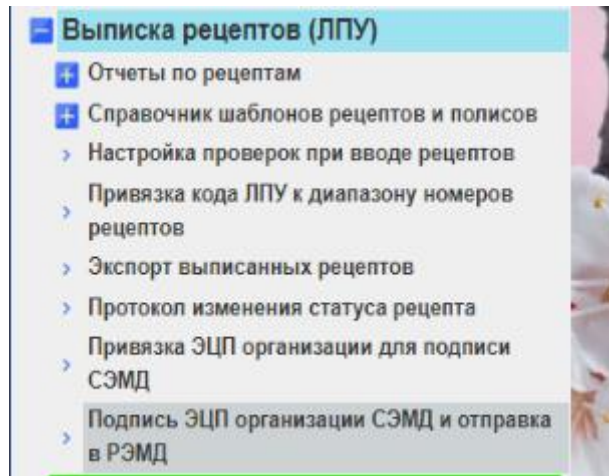
После успешной привязки должно появиться такое сообщение



Привязан сертификат **00D57A000D55A000A744450054000D050**

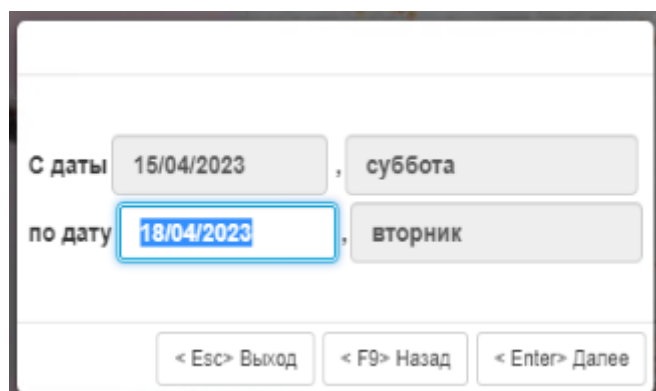
<Enter> Закрыть

6. Для подписания СЭМДов на одном рабочем месте, сотруднику нужно открыть меню «Подпись ЭЦП организации СЭМД и отправку в РЭМД»



- Выписка рецептов (ЛПУ)
 - Отчеты по рецептам
 - Справочник шаблонов рецептов и полисов
 - Настройка проверок при вводе рецептов
 - Привязка кода ЛПУ к диапазону номеров рецептов
 - Экспорт выписанных рецептов
 - Протокол изменения статуса рецепта
 - Привязка ЭЦП организации для подписи СЭМД
 - Подпись ЭЦП организации СЭМД и отправка в РЭМД**

Задать период, за который будут отправляться СЭМДы

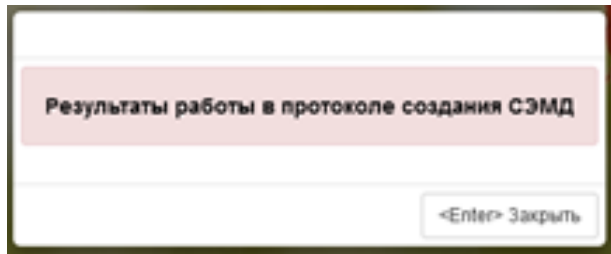


С даты 15/04/2023 , суббота

по дату 18/04/2023 , вторник

< Esc > Выход < F9 > Назад < Enter > Далее

После завершения работы откроется сообщение



В пункте меню «Выписка рецептов (ЛПУ)/Протокол создания СЭМД» выбрать режим просмотра протокола

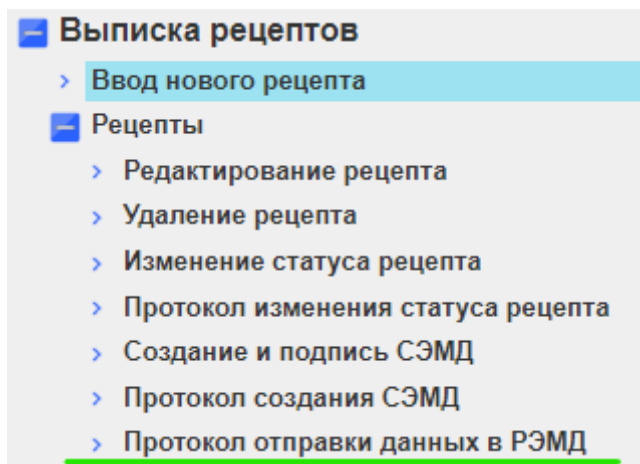


Вид протокола создания СЭМД

3:28:24	065_210304000114.xml успешно подписан подписью организации
3:28:26	065_210304000119.xml успешно подписан подписью организации
3:28:27	065_210304000120.xml успешно подписан подписью организации
3:28:27	065_210304000122.xml успешно подписан подписью организации
3:28:27	065_210304000123.xml успешно подписан подписью организации
3:28:27	065_210304000124.xml успешно подписан подписью организации
3:28:28	065_210304000125.xml успешно подписан подписью организации
3:28:28	065_210304000126.xml успешно подписан подписью организации
3:28:28	065_210304000127.xml успешно подписан подписью организации
3:28:34	065_210304000128.xml успешно подписан подписью организации
3:28:39	065_210304000129.xml успешно подписан подписью организации
3:28:44	065_210304000130.xml успешно подписан подписью организации
3:28:49	065_210304000131.xml успешно подписан подписью организации
3:28:55	065_210304000132.xml успешно подписан подписью организации
3:29:00	065_210304000133.xml успешно подписан подписью организации
3:29:05	065_210304000134.xml успешно подписан подписью организации

« Первая ← Назад Вперед → Последняя »

7. На уровне отделения выписки добавлен протокол ошибок из РЭМДа.



Перед формированием протокола выбрать период

С даты 01/04/2023, суббота
по дату 17/04/2023, понедельник

< Esc> Выход < F9> Назад < Enter> Далее

Вид протокола на экране

Просмотр результатов отправки

ID запроса	Серия и номер рецепта	Статус отправки	Статус обработки РЭМД	ИД рецепта РЭМД	Тип ЭМД
00411629-7500-46E4-BD04-25FB4FF70901	065 231637013160	success	error VALUE_MISMATCH_METADATA_AND_CERTIFICATE Региональный модуль ФЛК. Значение ОГРН [1026601610034] медицинской организации с OID [1.2.643.5.1.13.13.12.2.66.6914] отсутствует в сертификате ЭЦП запроса на регистрацию СЭМД		61
0062C860-54AB-4835-92D4-B9CB747DA375	065 231783025334	success	error VALUE_MISMATCH_METADATA_AND_CERTIFICATE Региональный модуль ФЛК. Значение ОГРН [1156680001081] медицинской организации с OID [1.2.643.5.1.13.13.12.2.66.6939] отсутствует в сертификате ЭЦП запроса на регистрацию СЭМД		61
00BE47D8-5359-413F-8EAF-5798417805EF	065 230337008628	success	error VALUE_MISMATCH_METADATA_AND_CERTIFICATE Региональный модуль ФЛК. Значение ОГРН [1026602179207] медицинской организации с OID [1.2.643.5.1.13.13.12.2.66.6883] отсутствует в сертификате ЭЦП запроса на регистрацию СЭМД		61
00F49B21-AB33-4EE5-B320-5AA13AD5036E	065 230256006110	success		61.66.23.04.046961489	61
011E983A-05A1-42D4-A7B2-00C7C064AF2D	065 230309002972	success	error VALUE_MISMATCH_METADATA_AND_CERTIFICATE Региональный модуль ФЛК. Несоответствие данных подписанта в запросе и в сертификате. SNILS [17741540276] в метаданных и [16269782410] в сертификате		61
013DEDF1-9657-414C-8B74-484993614BED	065 230287034920	success	error ValidationError Региональный модуль ФЛК. МО из запроса на регистрацию сведений [1.2.643.5.1.13.13.12.2.66.6862] не совпадает с representedOrganization в ЭМД []		61
019C4955-B279-414B-A842-D87D082FA407	065 231714011188	success		61.66.23.04.054595374	61
02166E90-419D-474F-B7D6-1668E792DB34	065 231714010886	success		61.66.23.04.047398954	61
02236439-A92A-4DCE-83C4-EA134BAA0EEE	065 230240017203	success	error NO_DEPARTMENT Региональный модуль ФЛК. Подразделение с идентификатором [1.2.643.5.1.13.13.12.2.66.6894] отсутствует в региональной копии данных справочника ФРМО [1.2.643.5.1.13.13.99.2.114]		61

« Первая ← Назад Вперед → Последняя »

< Esc> Выход < F2> Скачать файл < F3> OID подразделения < F4> Справочник врачей < F5> Повторная отправка < Enter> Просмотр

Внизу перечислены горячие клавиши по работе с ошибками.

Можно скачать файл в формате .csv (открывается в EXCEL), исправить OID подразделения, открыть справочник врачей для внесения изменений, переподписать СЭМД, открыть рецепт для просмотра.

Если в графе ИД рецепта РЭМД стоит значение, значит рецепт (СЭМД) успешно зарегистрирован в РЭМД